



ภาพที่ 1 แสดงป้ายชื่อโครงการ



ภาพที่ 2 แสดงพื้นที่สีเขียวของโครงการ



ภาพที่ 3 แสดงถังขยะ ภายในโครงการ



ภาพที่ 4 แสดงลานจอดรถยนต์






ภาพที่ 5 แสดงลานจอดรถสำหรับผู้พิการ



ภาพที่ 6 แสดงถังดับเพลิง และป้ายแสดงจุดติดตั้ง




ภาพที่ 7 แสดงหัวรับน้ำดับเพลิง



ภาพที่ 8 แสดงแผนที่ทางหนีไฟของโครงการ



ภาพที่ 9 แสดงตู้ควบคุมระบบดับเพลิง ภายใน โครงการ



ภาพที่ 10 แสดงระบบระบายอากาศ ภายในห้องน้ำของโครงการ



ภาพที่ 11 แสดง เครื่องตรวจจับความร้อน ภายในห้องพักของโครงการ



ภาพที่ 12 แสดงระบบดับเพลิงอัตโนมัติ






ภาพที่ 13 แสดงเส้นทางหนีไฟ



ภาพที่ 14 แสดงประตูหนีไฟ



ภาพที่ 15 แสดงลูกศรทิศทางการเดินรถ ภายในโครงการ



ภาพที่ 16 แสดงป้ายจุดรวมพล





ภาพที่ 17 แสดงป้ายข้อความ เตือน โปรดดับเครื่องยนต์ขณะจอดรอ



ภาพที่ 18 แสดงชุดปฐมพยาบาลเบื้องต้น



ภาพที่ 19 แสดงตำรางระบายน้ำ



ภาพที่ 20 แสดงเจ้าหน้าที่เข้าเก็บตัวอย่างน้ำ





ภาพที่ 21 แสดงบ่อน้ำบาดน้ำเสียที่ติดตั้งตะแกรงคัดมูลฝอย



ภาพที่ 22 แสดงกล้องวงจรปิดภายในโครงการ





ภาพที่ 23 แสดงป้ายประกาศต่าง ๆ ของโครงการ



ภาพที่ 24 แสดงตัวอย่างห้องพัก ภายในโครงการ



ภาพที่ 25 แสดงป้ายรณรงค์ไม่ให้ทิ้งขยะลงในชักโครก




ภาพที่ 26 เจ้าหน้าที่ทำความสะอาดห้องพัก ของโครงการ





ภาพที่ 27 แสดงไฟส่องสว่าง ภายในโครงการ



ภาพที่ 28 แสดงสภาพถนน ภายในโครงการ





ภาพที่ 29 แสดงภาพ บ่อหน้าวงน้ำ ของโครงการ



ภาพที่ 30 แสดงป้ายเตือน ห้ามจอด ภายในโครงการ




ภาพที่ 31 เจ้าหน้าที่ทำการล้างเครื่องปรับอากาศภายในโครงการ



ภาพที่ 32 สภาพเครื่องปรับอากาศก่อนทำความสะอาด





ภาพที่ 33 สภาพเครื่องปรับอากาศหลังทำความสะอาด



ภาพที่ 34 เจ้าหน้าที่ล้างทำความสะอาดถึงเก็บน้ำใช้แต่ละอาคาร





ภาพที่ 35 เจ้าหน้าที่ล้างทำความสะอาดถึงเก็บน้ำใช้แต่ละอาคาร



ภาพที่ 36 เจ้าหน้าที่ดูแลรักษาต้นไม้ ในบริเวณโครงการ